

**access**   
business development division

Montascale HomeGlide

**PER SCALE RETTILINEE**



Access BDD è uno dei principali fornitori di montascale, piattaforme elevatrici e ascensori domestici in Europa.

# Montascale HomeGlide

## PER SCALE RETTILINEE

La gamma di montascale HomeGlide offre una soluzione per tutte le esigenze e le disponibilità economiche per scale rettilinee da interni. HomeGlide e HomeGlide Extra sono fissati alla scala e non alla parete consentendo una rapida e facile installazione, con il minimo disturbo alla vostra abitazione.

È stato progettato per scorrere senza sforzo lungo una guida in alluminio, che rappresenta un complemento attraente, elegante e discreto per la casa. Costruita utilizzando la tecnologia più recente, i montascale HomeGlide possono essere installati su maggior parte di scale rettilinee con una larghezza minima di almeno 740 mm.

### 1 Progettato per voi

Il sedile è solido e confortevole, grazie anche alla sua imbottitura. Il colore beige del rivestimento è una tonalità neutra, che si adatta in ogni ambiente. Il rivestimento è inoltre ignifugo, idrorepellente e facile da pulire. Il montascale HomeGlide è azionato con un joystick, che può essere rimosso per evitare l'uso non autorizzato del montascale.

### 2 Compatto e discreto

Il design dell'HomeGlide è semplice, robusto e soprattutto soddisfa le vostre esigenze. I radiocomandi consentono di parcheggiare l'HomeGlide in cima o in fondo alla scala, nel punto più comodo per voi. Quando non è in uso, l'HomeGlide si ripiega occupando soltanto 380 mm su qualunque pianerottolo, lasciando libero accesso alla scala.

### 3 Sicurezza

La vostra sicurezza rappresenta l'aspetto di massima importanza per noi. Il montascale HomeGlide è certificato secondo la direttiva macchine 2006/42/CE e EN 81-40. Durante la marcia la cintura di sicurezza retrattile offre maggiore sicurezza all'utente. Se il montascale incontra un ostacolo, si arresta grazie ai speciali bordi di sicurezza che troverete sul motore e poggiapiedi. Il montascale funziona a batteria e quindi può essere utilizzato anche in caso di interruzione di corrente.





La nuova guida in alluminio del montascale HomeGlide ha un design poco ingombrante con un aspetto moderno e minimalista.



Adoro il mio montascale HomeGlide! Avevo grosse difficoltà a salire le scale, ma ora mi siedo in tutta comodità sul montascale, senza più problemi.”





# Montascale HomeGlide Extra

## UNA SERIE DI OPZIONI E MIGLIORAMENTI

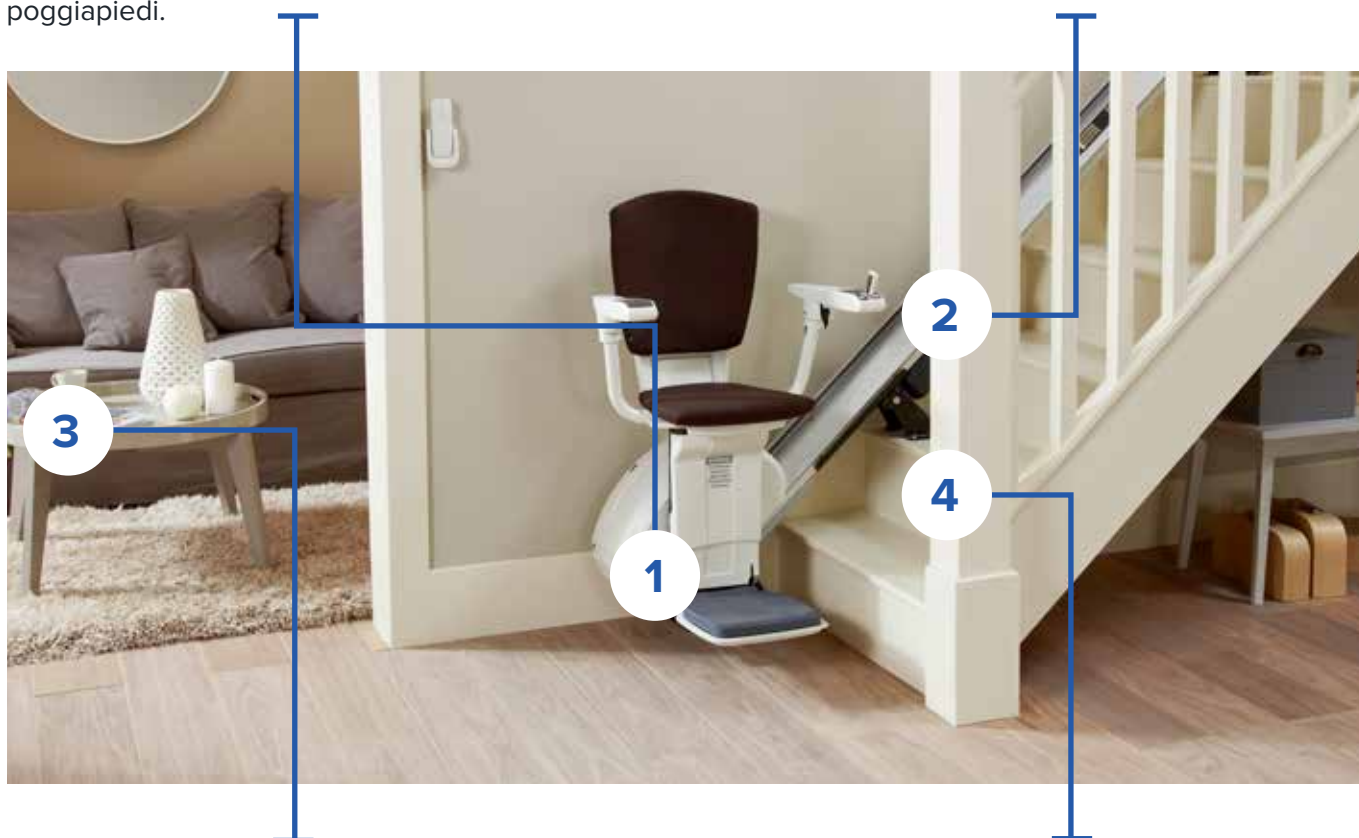
La scelta di HomeGlide Extra significa avere a disposizione tutte le funzionalità e i vantaggi di HomeGlide con ulteriori opzioni e scelte di rivestimento, per assicurarne l'integrazione migliore nella vostra abitazione. HomeGlide Extra rappresenta la perfetta unione di design elegante e funzionalità hi-tech per qualsiasi scala rettilinea.

### Poggiapiedi collegato

HomeGlide Extra è dotato di serie di un poggiapiedi collegato al sedile. Questa caratteristica elimina la necessità di abbassarsi per aprire o chiudere il poggiapiedi. Basta alzare o abbassare il sedile per aprire o chiudere anche il poggiapiedi.

### Sedile ergonomico

Progettato con esperti del settore, HomeGlide Extra utilizza un sedile ergonomico che influenza positivamente la postura, offrendo al contempo il massimo comfort.



### Un mondo di scelte

Oltre ai miglioramenti che sono forniti di serie, con l'HomeGlide Extra varie opzioni sono disponibili, compresa un'ampia gamma di colori per i rivestimenti. È possibile scegliere il rivestimento del sedile in tessuto e vinile nel colore che meglio si abbina allo stile e arredamento della vostra abitazione.

### Un maggior senso di sicurezza

Il vostro montascale dovrebbe farvi sentire al sicuro. L'HomeGlide Extra è dotato di una cintura di sicurezza retrattile e di braccioli avvolgenti che contribuiscono alla vostra sicurezza. Inoltre, se lo si desidera, è possibile avere i braccioli diritti.



HomeGlide Extra è dotato di serie del poggiapiedi collegato al sedile.



## Opzioni standard

### PROGETTATO PER VOI

La scelta di un montascale HomeGlide garantisce la soluzione ideale per la scala. Grazie alla qualità del prodotto e la sua versatilità, questo montascale può essere installato su maggior parte di scale.

#### Guida Pieghevole Automatica



Nel caso in cui ci fosse un ostacolo in fondo alla scala o lo spazio disponibile fosse limitato, potrete decidere di installare una guida pieghevole automatica. Una volta usato, il montascale ritorna in cima alle scale e la sezione inferiore della guida si ripiega, lasciando libero il pianerottolo.

#### Aumento Portata Massima



La portata massima di serie per l'HomeGlide è 125 kg. Se necessario, la portata può essere aumentata a 146 kg.

Spostatevi tra i diversi piani della vostra abitazione in totale sicurezza e nel massimo comfort.







# Opzioni HomeGlide Extra

## ANCORA PIÙ SCELTA

Con un'ampia gamma di opzioni, rivestimenti e funzionalità, l'HomeGlide Extra può essere facilmente abbinato al vostro arredo, rendendolo parte integrale della vostra abitazione.

### Rivestimento

#### Vinile:



Rosso



Grigio



Marrone




Paglia


#### Tessuto:



Bruno



Beige



Ambra



È possibile scegliere il rivestimento del sedile in tessuto o vinile che meglio si addice allo stile della vostra abitazione.





## Sedile con rotazione motorizzata e regolabile in altezza



L'HomeGlide Extra è dotato di serie di rotazione manuale del sedile. Il passaggio alla rotazione motorizzata permette di girare la poltroncina sul pianerottolo superiore o inferiore senza alcuno sforzo, semplicemente mantenendo la pressione sul joystick. Potrete scendere dal montascale con la poltroncina girata per massima sicurezza.

Si possono scegliere quattro diverse altezze del sedile per offrire la posizione di seduta più comoda possibile. Il poggiatesta a soli 97 mm da terra permette di salire e scendere dal sedile nel modo più semplice possibile.

## Bracciolo

### Diritto

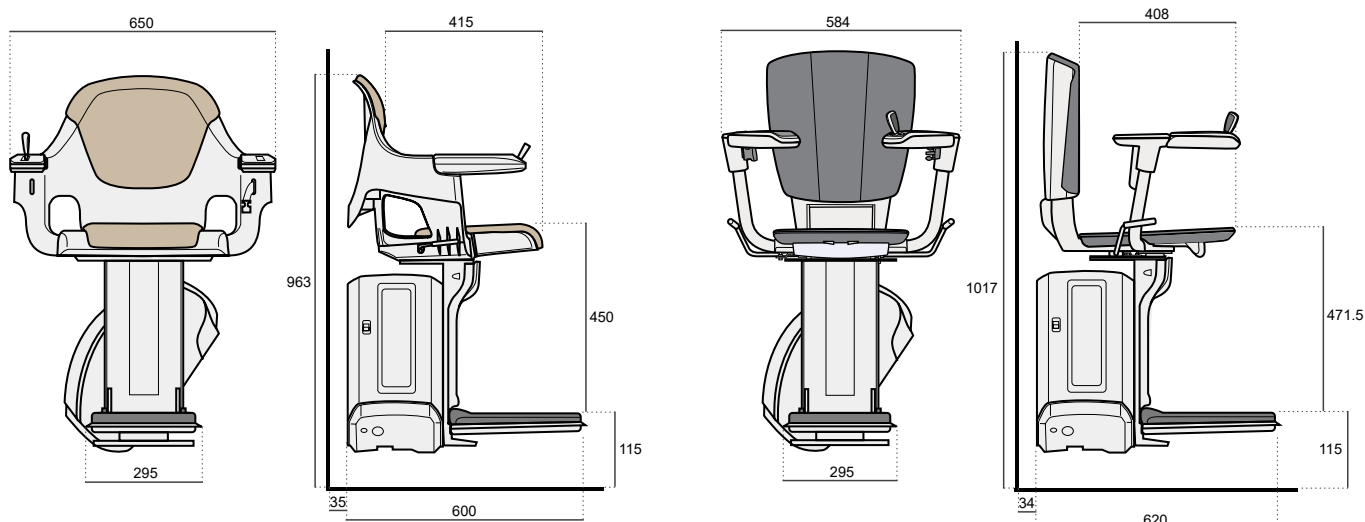


### Curvo



# Specifiche tecniche

## CERTIFICATO SECONDO GLI STANDARD PIÙ ELEVATI



### Specifiche

<b>Velocità:</b>	0,12 m/s massima
<b>Tipo di trasmissione:</b>	Cremagliera e pignone
<b>Potenza del motore:</b>	280 W
<b>Portata:</b>	Standard: max 125 kg Opzionale: max 146 kg
<b>Batterie:</b>	2 batterie da 12 V; totale 24 V
<b>Funzionamento:</b>	Controllo a joystick di serie
<b>Pendenza della scala:</b>	Da 28° a 53° (da 28° a 45° con l'opzione da 146 kg)
<b>Certificazione:</b>	Direttiva Macchine 2006/42/CE EN 81-40
<b>Arresto automatico:</b>	Sì
<b>Poggiapiedi:</b>	Sì
<b>Cintura di sicurezza retrattile:</b>	Sì

# Access BDD

## 30 ANNI DI ESPERIENZA

Da oltre 30 anni, Access BDD si è specializzata nel rendere la vita più semplice ai loro clienti.

Fornitore di montascale, montascale a piattaforma, piattaforme elevatrici ed ascensori domestici, Access BDD ritiene che la capacità di muoversi liberamente non dovrebbe essere data per scontata. Grazie alla nostra vasta conoscenza ed esperienza del settore, siamo diventati uno dei fornitori leader a livello mondiale di prodotti per la mobilità.

La nostra ampia gamma di opzioni personalizzabili su tutti i nostri prodotti garantisce che il vostro nuovo montascale o piattaforma elevatrice o ascensore si integri perfettamente nell'abitazione o nell'edificio.

La nostra vasta tradizione nel campo tecnico significa che i nostri prodotti sono progettati per essere leader nel settore e conformi a tutti gli attuali criteri di sicurezza. I nostri prodotti sono progettati per essere installati in modo rapido e con il minimo disagio per l'utente.



HomeGlide è la soluzione perfetta per qualunque scala rettilinea. Sono riuscito ad installare il montascale nel giro di poche ore – il cliente era al settimo cielo.”

### Quando scegliete un prodotto Access BDD state scegliendo:

- Un'azienda leader del settore con un'enorme esperienza
- Sicurezza e affidabilità
- Innovazione tecnologica



Da oltre 30 anni ci siamo specializzati nel rendere la vita più semplice ai clienti del settore privato e pubblico.





**Il vostro rivenditore di zona Access BDD è:**

